



# Orienteering Online.net

Sistema de Inscripciones para apuntarse a carreras del COBI

# Características Generales

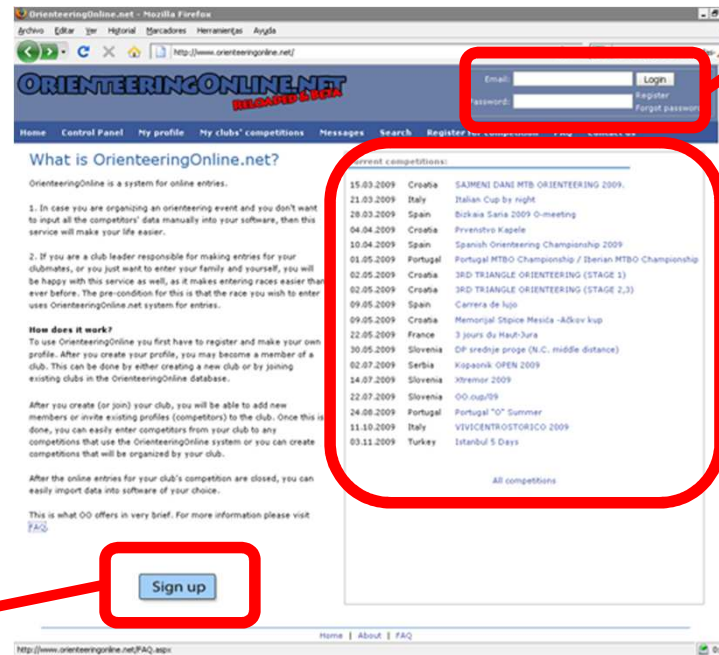
- ▶ Sistema de Inscripciones online a través de la web:  
[www.orienteingonline.net](http://www.orienteingonline.net)
- ▶ Soportada por miembros del club organizador de la  
[OO.CUP](http://OO.CUP), concretamente Goran Nagy  
[goran.nagy@orienteingonline.net](mailto:goran.nagy@orienteingonline.net)
- ▶ Gratuita
- ▶ En inglés

# Partes de este documento

- ▶ Alta de usuario
- ▶ Creación de un club
- ▶ Alta de responsable del club
- ▶ Inscripción a miembros del club a una carrera
- ▶ Inscripción como persona independiente  
(si no eres miembro de ningún club date de alta como usuario (páginas 4 a 10) y pasa directamente a la página 22)

# Interfaz

- ▶ Entrando en [www.orientteeringonline.net](http://www.orientteeringonline.net) observamos esta estructura




Entrada (Login) al sistema

Listado de carreras

Alta de usuario

# Alta de usuario

- ▶ (Si ya estamos dados de alta, nos saltamos este paso y pasamos a “Entrada al sistema”)
- ▶ Haciendo clic en  me sale esta pantalla.
- ▶ Relleno la información solicitada.

Please fill in all the boxes and click submit button.

First name:	<input type="text" value="Iñaki"/>	Nombre
Last name:	<input type="text" value="Larena"/>	
Email:	<input type="text" value="ilarena@sarein.com"/>	Apellido
Retype email:	<input type="text" value="ilarena@sarein.com"/>	
<input type="button" value="Submit"/>		Correo electrónico (2 veces)

- ▶ Al terminar, hacemos clic en <Submit>.

# Alta de usuario

- ▶ El sistema nos envía un correo electrónico a nuestra dirección, pidiendo confirmación del alta.
- ▶ Si no lo recibes, revisa tu carpeta de SPAM!

**Confirm your registration to OrienteeringOnline.net**

OrienteeringOnline.net [no-reply@orienteeringonline.net]

Enviado: sábado 14/03/2009 22:08

Para: Iñaki Larena

---

Hello,

Please confirm your registration to  
OrienteeringOnline.net

<http://www.orienteeringonline.net/ClaimProfile.aspx?Action=confirm&Key=fe916f63-5f0d-4e5e-8026-0bae9ddac116>

Hacemos clic  
en este enlace

OrienteeringOnline.net team

# Alta de usuario

- ▶ Nos lleva a otra página. Relleno la información solicitada.

## Confirm/claim your profile

First name:	<input type="text" value="Iñaki"/>
Last name:	<input type="text" value="Larena"/>
Email:	<input type="text" value="ilarena@sarein.com"/>
Retype Email:	<input type="text" value="ilarena@sarein.com"/>
Password:	<input type="password" value="•••••"/>
Retype password:	<input type="password" value="•••••"/>
Gender:	<input type="text" value="Male"/> ▼
Birth date:	<input type="text" value="22.08.1970"/> ▼
	<input type="button" value="Submit"/>

Contraseña (2 veces)

Género. Male: masculino  
y Female: femenino

Fecha nacimiento  
en formato dd.mm.aaaa

Al terminar, hacemos clic en <Submit>.



# Entrada al sistema

- ▶ Introducimos datos de acceso y hacemos clic en <Login>.

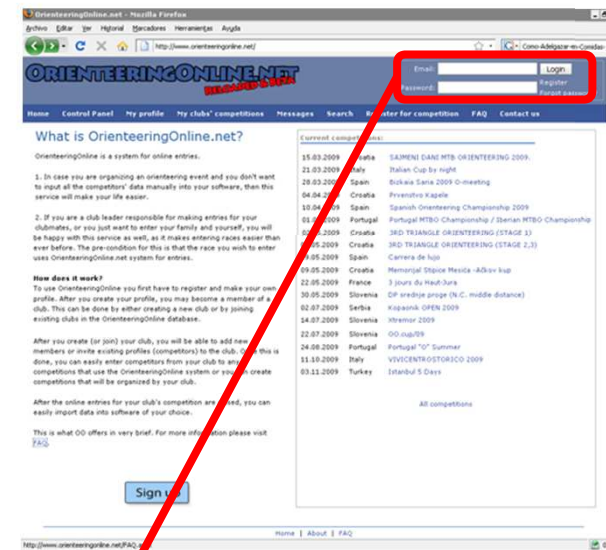
Dirección de correo

Contraseña

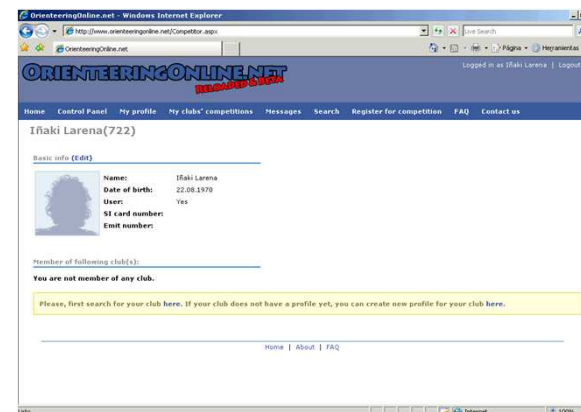


Email:  Login

Password:  Register  
Forgot password?



- ▶ Nos lleva al menú principal de la aplicación.





# Menú principal




- ▶ Hago clic en la opción que nos interesa. Comenzamos por Mi perfil <**My Profile**>

# Mi perfil

Iñaki Larena(722)

Información personal

Basic info (Edit)

	<b>Name:</b> Iñaki Larena
	<b>Date of birth:</b> 22.08.1970
	<b>User:</b> Yes
	<b>SI card number:</b>
	<b>Emit number:</b>

Pertenencia a un club

Member of following club(s):

You are not member of any club.

- ▶ En la parte de abajo vemos una frase

Please, first search for your club [here](#). If your club does not have a profile yet, you can create new profile for your club [here](#)

- ▶ Hacemos clic en el enlace de la derecha <here>

# Creación de club

Home Control Panel **My profile** My clubs' competitions Messages Search Register for competition FAQ Contact us

- ▶ Voy a otra pantalla en la que relleno datos básicos de mi club. (Si no tengo un club, me salto este paso y voy a “Apuntarse sin pertenecer a un club” )

## Create new club

### Basic info

Club name: Club Orientación Ficticio  
Club short name: COF  
Country: Spain

Nombre completo

Nombre corto

País

### Address

Address 1:  
Address 2:  
City:  
Zip Code:  
Country:  
Hide address:

- ▶ Relleno opcionalmente el resto de datos.

- ▶ Y hago clic en el botón

Create new club

<Create new club>

# Creación de club

- ▶ En caso de salir una pantalla similar hacemos clic en **<Create new club anyway>** salvo que veamos que el club existe.

## Create new club

Does your club already exist on OrienteeringOnline.net?

This is list of clubs that have same or similiar name. If one of them is in fact club you just wanted to create, but you didn't know it already existed in our system, please join that club instead of creating new club.

Club	Join?
Club Orientación Bidea	<a href="#">Join this club</a>
Club Orientación Valladolid	<a href="#">Join this club</a>
Villena Orientación	<a href="#">Join this club</a>

<< Back

Create club anyway

- ▶ En ese caso de que el club existiera, hago clic en **<Join this club>**

# Añadir corredores del Club

- ▶ Después de haber creado el club, hay que añadir las personas del club que van a participar. Para ello hay que pinchar en **<Add new member>**

Home Control Panel My profile My clubs' competitions Messages Search

Info | Members | **Add new member** | Invite competitor | Create new competition | Set permissions

## Club de orientación del Norte (766)

Basic info [\(Edit\)](#)

<b>Club name:</b>	Club de orientación del Norte
<b>Short name:</b>	CON
<b>Country:</b>	Spain

Home | About | FAQ

# Añadir corredores del Club

- ▶ Introducimos los nombres de las personas de nuestro club. Es suficiente con poner el nombre y el apellido. Es deseable introducir el número de pinza si la tiene. Para continuar pinchamos en **<Submit>**

Info | Members | Add new member | Invite competitor | Create new competition | Set permissions

## Club de orientación del Norte (766) -> Add new member

Do NOT add yourself as club member. You are already a member of this club. Only add other members.

Input new member's details here. Only 'First name' and 'Last name' are mandatory fields.

First name:	<input type="text" value="Pedro"/>
Last name:	<input type="text" value="García"/>
Email:	<input type="text"/>
SI card number:	<input type="text" value="252525"/>
EMIT number:	<input type="text"/>
WRE ID:	<input type="text"/>
National ID:	<input type="text"/>

# Añadir corredores del Club

- ▶ De igual forma, introducimos a todas las personas del club **<Submit>**

Info | Members | Add new member | Invite competitor | Create new competition | Set permissions

## Club de orientación del Norte (766) -> Add new member

User Pedro Garcia succesfully added.

Do NOT add yourself as club member. You are already a member of this club. Only add other members.

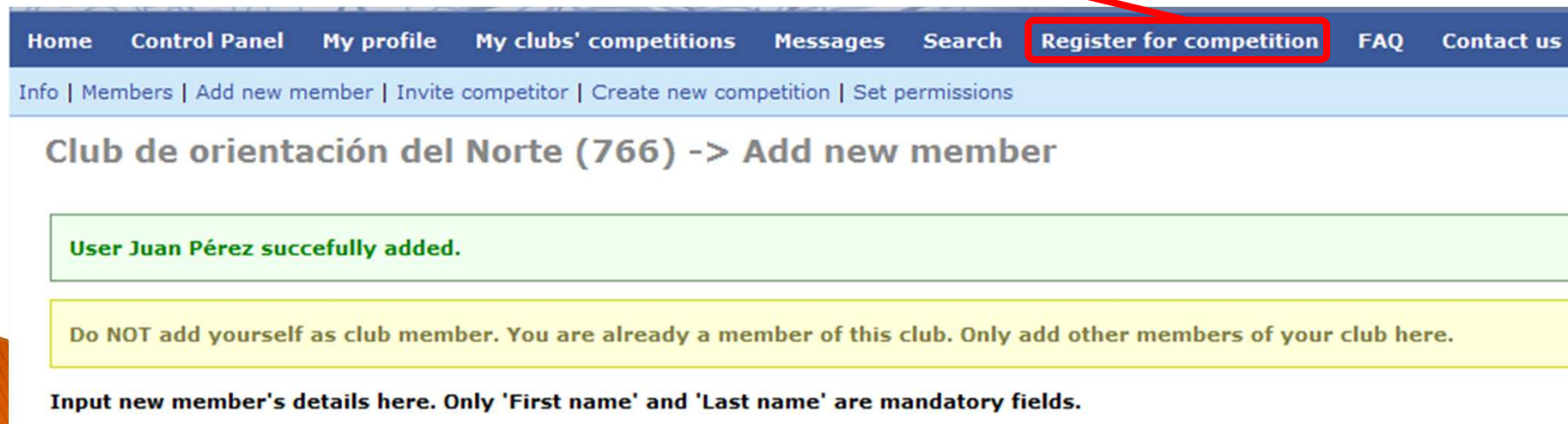
Input new member's details here. Only 'First name' and 'Last name' are mandatory fields.

First name:	<input type="text" value="Juan"/>
Last name:	<input type="text" value="Pérez"/>
Email:	<input type="text"/>
SI card number:	<input type="text" value="123123"/>
EMIT number:	<input type="text"/>
WRE ID:	<input type="text"/>
National ID:	<input type="text"/>



# Inscribir corredores del club a la carrera

- ▶ Ahora, hay que registrarse a la carrera.  
Hay que empezar por pinchar en **<Register for competition>**



Home Control Panel My profile My clubs' competitions Messages Search **Register for competition** FAQ Contact us

Info | Members | Add new member | Invite competitor | Create new competition | Set permissions

## Club de orientación del Norte (766) -> Add new member

User Juan Pérez successfully added.

Do NOT add yourself as club member. You are already a member of this club. Only add other members of your club here.

Input new member's details here. Only 'First name' and 'Last name' are mandatory fields.

# Inscribir corredores del club a la carrera

- ▶ Hay que seleccionar la carrera, por ejemplo Bizkaia Saria 2010 Distancia Larga. Para ello pincha al lado en **<Register for this competition>**

## Search competitions

Name:

Date: From:  To:

Currently showing only competition that are using our entry system. If you want to see all competition click [here](#)

Date	Competition	Register
13.03.2010	<a href="#">Lipica open 2010</a>	<a href="#">Register for this competition</a>
13.03.2010	<a href="#">Bizkaia Saria 2010 Relevos</a>	<a href="#">Register for this competition</a>
14.03.2010	<a href="#">Bizkaia Saria 2010 Distancia Larga</a>	<a href="#">Register for this competition</a>
09.04.2010	<a href="#">Brown Cup 2010</a>	<a href="#">Register for this competition</a>

# Inscribir corredores del club a la carrera

- ▶ Seleccionar los corredores del club que van a participar y pinchar en **<Add selected members to competition>**

Registering runners for  :

#	#	First name	Last name	SI card	Category	Suelo Duro	Licencia prueba	Fecha de nacimiento	DNI
No data to display									

Runners not entered for competition:

#	Name	SI card	Emit card
<input checked="" type="checkbox"/>	Zigor Garcia	306251	
<input type="checkbox"/>	Pedro Garcia	252525	
<input checked="" type="checkbox"/>	Juan Pérez	123123	

# Inscribir corredores del club a la carrera

- ▶ Ahora hay que añadir detalles de los corredores (categoría, licencia de prueba, etc.). Para ello, hay que pinchar primero en **<Edit>** junto al corredor al que queremos añadir los detalles

Registering runners for  :

#	#	First name	Last name	SI card	Category	Suelo Duro	Licencia prueba	Fecha de nacimiento	DNI
<input type="checkbox"/>	<a href="#">Edit</a>	Juan	Pérez	123123	D14	<input type="checkbox"/>	No		
<input type="checkbox"/>	<a href="#">Edit</a>	Zigor	García	306251	D14	<input type="checkbox"/>	No		

# Inscribir corredores del club a la carrera

- ▶ Seleccionar categoría, cambiar el número de pinza si es que fuera necesario, si se opta por suelo duro, licencia de prueba, etc.
- ▶ Cuando lo hayamos hecho, pinchamos en **<Update>**

Registering runners for  :

#	#	First name	Last name	SI card	Category	Suelo Duro	Licencia prueba	Fecha de nacimiento	DNI
<input type="checkbox"/>	<b>Update</b> Cancel	Juan	Pérez	123123	D14	<input type="checkbox"/>	No		
<input type="checkbox"/>	Edit	Zigor	García	306251	D14	<input type="checkbox"/>	No		

Remove selected runners from competition

Runners not entered for competition:

#	Name	SI card	Emit card
<input type="checkbox"/>	Pedro García	252525	

Add selected members to competition

*Note: A red arrow points from the 'Update' button to the 'Update' text in the second bullet point of the list above.*

# Borrar un corredor de la carrera

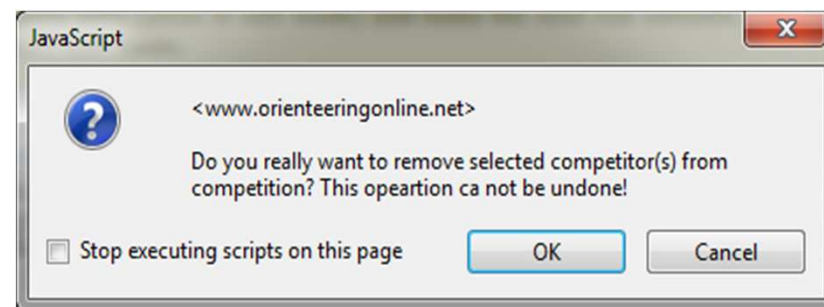
- ▶ Si necesitáis quitar un corredor de la lista de los inscritos de vuestro club, tenéis que marcar la casilla a la izquierda y pinchar en **<Remove selected runners from competition>**. Se puede seleccionar varios corredores a la vez

Registering runners for  :

#	#	First name	Last name	SI card	Category	Suelo Duro / Hard Floor	Licencia prueba / Day insurance	Fecha de nacimiento / Date of Birth	Número DNI / Passport #
<input checked="" type="checkbox"/>	<a href="#">Edit</a>	Juan	Pérez	123123	D14	<input type="checkbox"/>	No		
<input type="checkbox"/>	<a href="#">Edit</a>	Zigor	García	306251	HE	<input type="checkbox"/>	No		

Remove selected runners from competition

- ▶ Sale el siguiente mensaje:
- ▶ Lo aceptáis y ya está



# Apuntarse sin pertenecer a un club

- ▶ Si no pertenecéis a ningún club podéis apuntaros como Independiente (Individuals /No club).
- ▶ Entrar en el sistema y seleccionar **<Register for competition>**



- ▶ Buscar la competición en la tabla se abre a continuación y pinchar en **<Register for this competition>**



A table with four rows and three columns. The first column contains dates, the second column contains competition names, and the third column contains links. The link 'Register for this competition' in the second row is highlighted with a red rectangular box. A red arrow points from the text '<Register for this competition>' in the list above to this box.

30.05.2010	Plitvice 2010	<a href="#">Register for this competition</a>
05.06.2010	LVN Nocturna La Arboleda	<a href="#">Register for this competition</a>
19.06.2010	Kup Rjeke 2010	<a href="#">Register for this competition</a>
20.06.2010	Trofej Torpedo 2010	<a href="#">Register for this competition</a>



# Apuntarse sin pertenecer a un club

- ▶ En la página aparece arriba el nombre de la prueba, en azul algún mensaje del club sobre la carrera y en amarillo un aviso que sólo se puede apuntar la persona dada de alta en el sistema
- ▶ Pincha en **<Register myself for this competition>** (Regístrame para esta competición)

LVN Nocturna La Arboleda (158) -> Entries

Message from organizer:

Precios: 5 € para mayores de 18 años (excepto Iniciación)

3 € para menores de 18 años

3 € para Iniciación todas las edades

3 € para socios del COBI

1 € alquiler de pinza (gratis para socios Cobi, Iniciación y menores de 18 años)

Hacer el ingreso en el siguiente número de cuenta indicando el NOMBRE o NOMBRE DEL CLUB.

BBK: 2095 0358 02 3830317452

Mandar justificante de pago a [inscripciones@cobidea.com](mailto:inscripciones@cobidea.com)

You do not have permissions to add other members of this club to competition, but you can add/remove yourself from competition by clicking buttons below. Make sure that after you register yourself for competition, you set all the details correctly.

Registering runners for  :

[Register myself for this competition](#)

#	First name	Last name	SI card	Category	e-mail	Comentario	Sexo
No data to display							

# Apuntarse sin pertenecer a un club

- ▶ Por defecto se llenan todos los campos con datos que pueden que no sean los correctos:

#	First name	Last name	SI card	Category	e-mail	Comentario	Sexo
<a href="#">Edit</a>	Zigor	Garcia	306251	Recorrido A (Largo, difícil)			Hombre

- ▶ Por eso es muy **importante** pinchar en **<Edit>** para cambiar todos los datos necesarios:

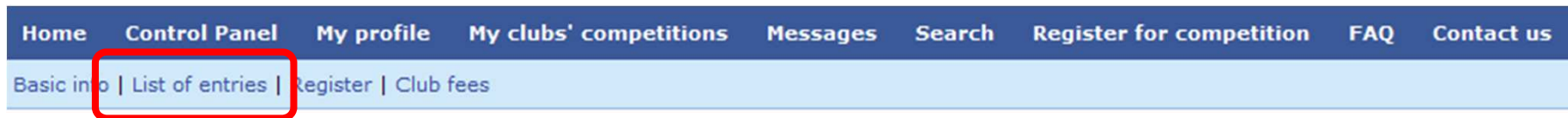
#	First name	Last name	SI card	Category	e-mail	Comentario	Sexo
<a href="#">Update</a> <a href="#">Cancel</a>	<input type="text" value="Zigor"/>	<input type="text" value="Garcia"/>	<input type="text"/>	<input type="text" value="Recorrido A (Largo, difícil)"/> <input type="text" value="Recorrido B (Medio)"/> <input type="text" value="Recorrido C (Iniciación)"/>	<input type="text" value="email@email.com"/>	<input type="text" value="algún comentario"/>	<input type="text" value="Hombre"/>

Home |

- ▶ Después de haber cambiado todos los datos pinchar en **<Update>** y ya está

# Apuntarse sin pertenecer a un club

- ▶ Si queréis podéis comprobar si se ha realizado bien vuestra inscripción en <List of entries>



- ▶ Aparece un listado con todos los inscritos:

## LVN Nocturna La Arboleda->Entries by names (1 entries)

List type:

[Entries by name](#) | [Entries by classes](#) | [Entries by countries](#) | [Entries by clubs](#)

	Name	Chip number	Class	Club	Country	Paid
1.	Zigor Garcia		Recorrido B (Medio)	Individuals/No club		

## Y listo ...

- ▶ Esperemos que os ayude este pequeño manual.
- ▶ Una vez dado de alta en el sistema, creados el club y sus corredores, las siguientes inscripciones se harán de forma muy fácil.